

Відкриті дані у сфері публічних фінансів у 2020 році

Звіт та планування Державної установи «Відкриті публічні фінанси»



МІНІСТЕРСТВО
ФІНАНСІВ
УКРАЇНИ



ДЕРЖАВНА УСТАНОВА
ВІДКРИТІ ПУБЛІЧНІ ФІНАНСИ




МІЖНАРОДНІ РЕЙТИНГИ



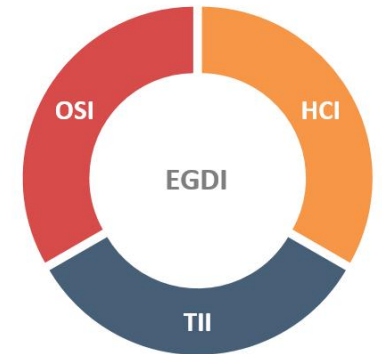
У 2018 році Україна посіла 17 сходинку в світі у сфері відкритих даних та друге місце – за темпами розвитку за чотири роки. (після цієї дати не оновлювався)



У рейтингу відкритості бюджетних даних Україна посіла 26 місце у 2019 році (56 місце у 2015 р.)



У рейтингу Global Open Data Index Україна посіла 31 місце (54 місце у 2015 році)



E-Government Development Index – 69 місце у 2020, (87 місце у 2014)



ДЕРЖАВНА УСТАНОВА
ВІДКРИТІ ПУБЛІЧНІ ФІНАНСИ

ПРОБЛЕМА

- Завантаження проекту договору
- Підписання паперового договору та завантаження сканкопії у Прозорро та ДКСУ
- Завантаження істотних умов договору у ДКСУ та Spending
- Помилки в документах

РІШЕННЯ

- Шаблони договорів
- Машиночитані дані
- Єдиний стандарт даних OCDS
- Формування PDF/A
- Цифрове підписання
- Інтеграція з ДКСУ та Spending
- Економія бюджетних коштів





це інструмент, який надасть можливість створити та підписати договір в одному місці (в одній системі) з можливістю його подальшої автоматичної передачі на Є-data, ДКСУ, Прозорро.

E-contract - MVP

Керування шаблонами



Метадані Шаблони

Веб-інтерфейс



Користувачі Статистика

Авторизація/аутентифікація



з використанням КЕП

Каталог шаблонів



Договори

Керування повідомленнями

Нотифікації

Рендеринг PDF



Договори

API

Prozorro



Тендерна процедура

Майданчики



Тендерна процедура

Публікація договору

E-data

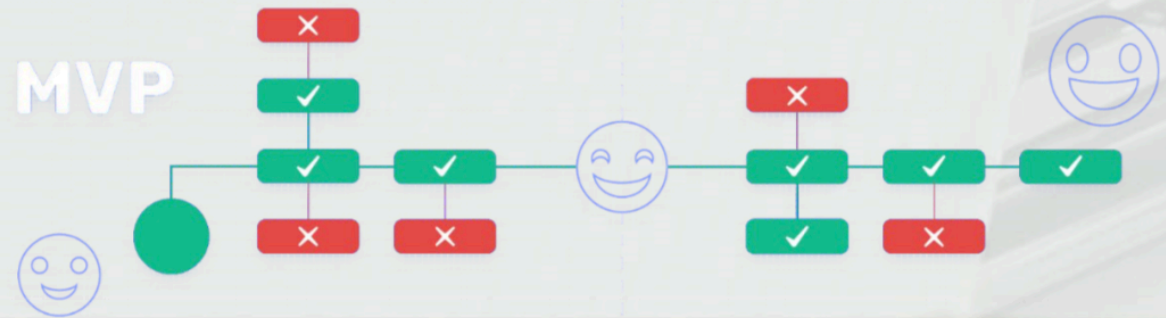
Spending

Публікація договору

ДКСУ

Договори

MVP





це інформаційно-аналітична система управління плануванням та виконанням місцевих бюджетів. Створена для підвищення рівня автоматизації процесів у сфері управління державними фінансами на місцевому рівні.



 spending

 open budget

 IFIs projects

Платформа про відкриті публічні фінанси



НАЙБІЛЬША БАЗА ДАНИХ У СФЕРІ ПУБЛІЧНИХ ФІНАНСІВ

ОСНОВНІ ДОСЯГНЕННЯ ПРОЕКТУ станом на 15.12.2020 року

Портал Є-data витрати - найбільша відкрита база даних з публічних фінансів в Україні

18 тисяч користувачів
порталу щомісячно

68% процент зареєстрованих
кабінетів розпорядниками

58,6 млн договорів, актів та звітів
внесено розпорядниками, державними та
комунальними підприємствами

36% рівень реєстрації
серед державних підприємств

Понад 49 тис. організацій
зареєстровано та звітує на порталі

173,9 млн трансакцій
на загальну суму понад **14 трлн грн**

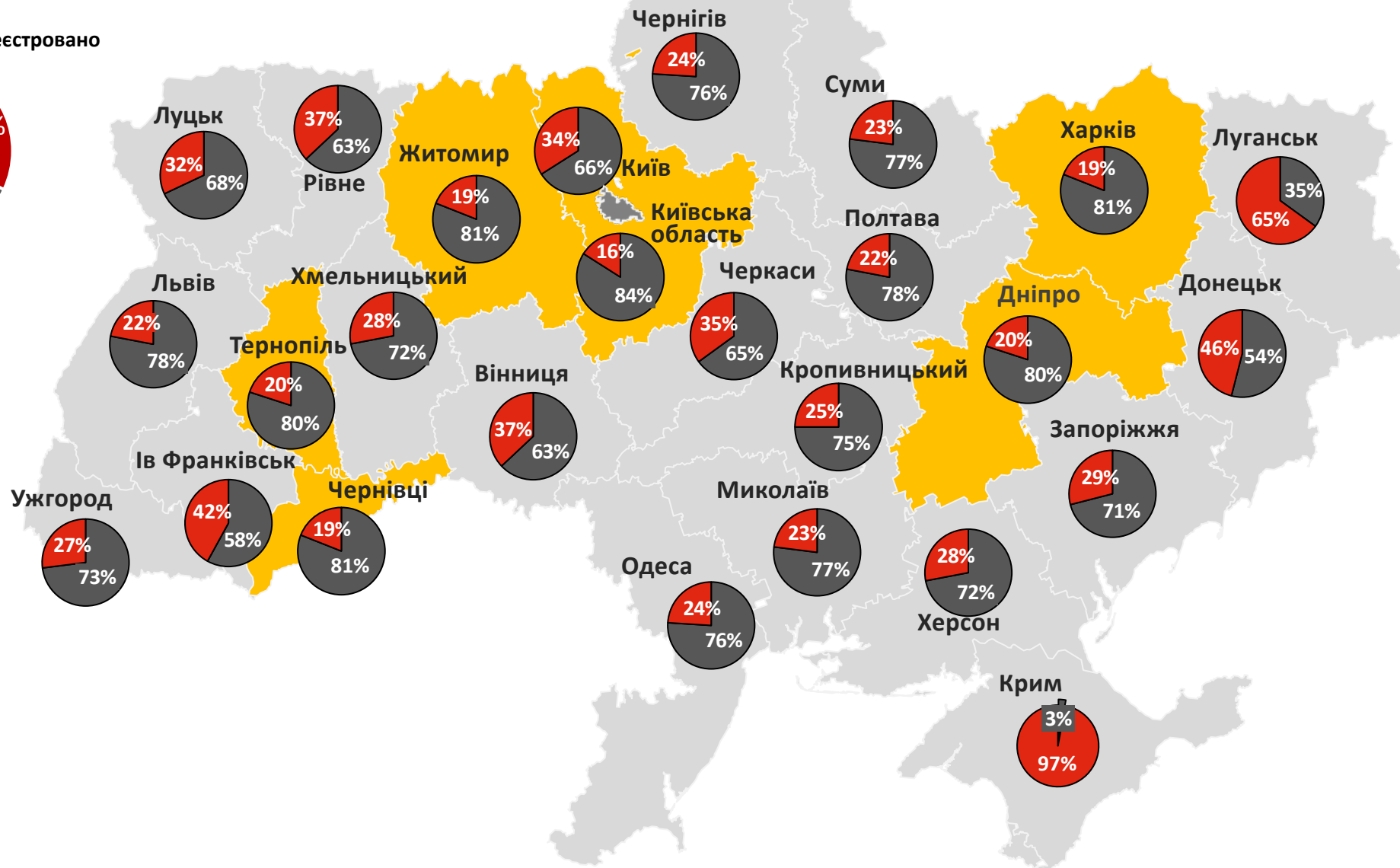
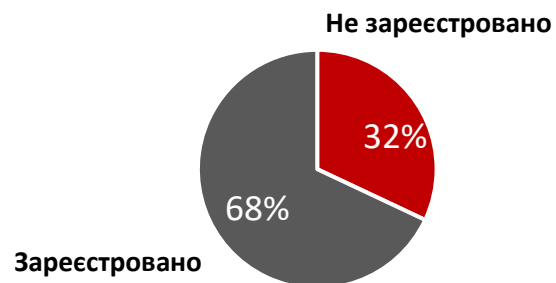
Інформація на порталі spending.gov.ua станом на 15.12.2020

	2015	2016	2017	2018	2019	2020	Total
Відвідувань, тис (сер за міс)	6,8	28,2	16,7	22	20,1	18,3	18,6
Трансакцій, млн (сума за рік)	11,5	30,3	32,6	34,4	35,5	29,4	173,7
Документів, млн (сума за рік)	0,8	12,0	12,4	11,7	12,2	10,4	59,5
Зареєстровано кабінетів, тис (за рік)	17,0	20,3	4,7	2,7	2,6	1,7	49,0
Процент реєстрації (накопич.)	22%	47%	53%	62%	63%	68%	-

ВАГА ЗАРЕЄСТРОВАНИХ СЛУЖБОВИХ КАБІNETІВ НА ПОРТАЛІ



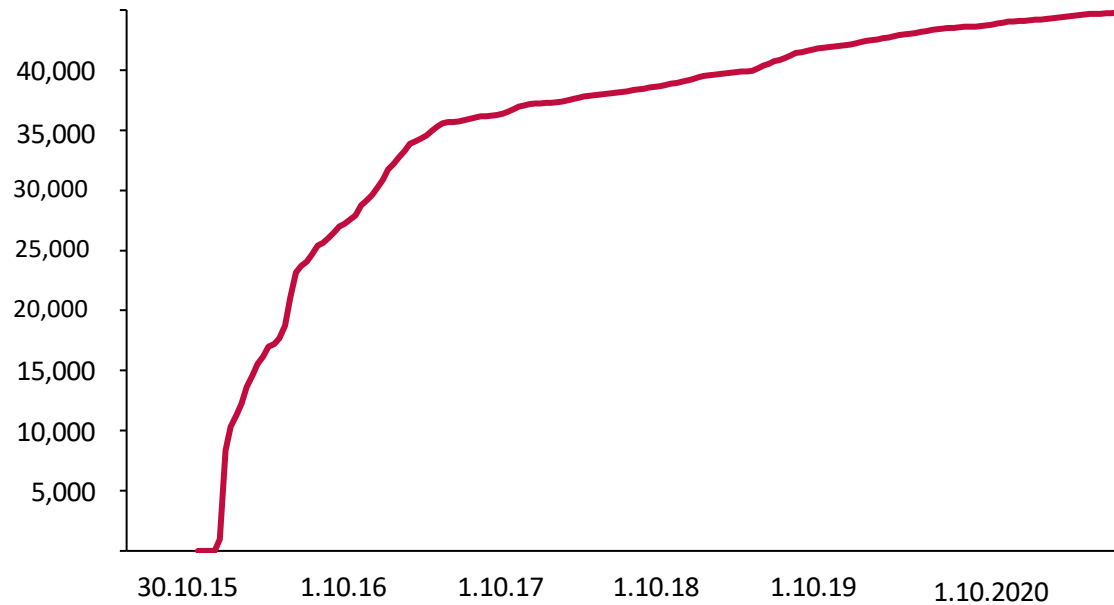
Всього по Україні



Станом на 15.2.2020
враховуючи всі зареєстровані організації

Кількість зареєстрованих кабінетів станом на 15.12.2020

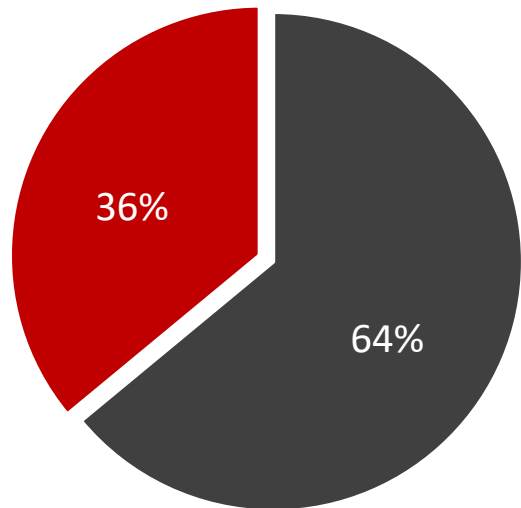
Загальна динаміка реєстрації кабінетів



Регіон	Реєстр	Зареєстровано	%
Київська обл.	2 990	2521	84%
Житомирська обл.	3 107	2519	81%
Харківська обл.	2 987	2414	81%
Чернівецька обл.	1 253	1009	81%
Дніпропетровська обл.	4 609	3666	80%
Тернопільська обл.	2 372	1903	80%
Львівська обл.	4 176	3250	78%
Полтавська обл.	2 970	2307	78%
Миколаївська обл.	1 881	1456	77%
Сумська обл.	2 195	1684	77%
Одеська обл.	3 129	2366	76%
Чернігівська обл.	2 111	1604	76%
Кіровоградська обл.	2 058	1550	75%
Закарпатська обл.	1 787	1296	73%
Херсонська обл.	2 261	1629	72%
Хмельницька обл.	2 355	1704	72%
Запорізька обл.	2 980	2115	71%
Волинська обл.	2 147	1455	68%
м.Київ	2 726	1793	66%
Черкаська обл.	2 615	1697	65%
Вінницька обл.	3 390	2146	63%
Рівненська обл.	2 447	1534	63%
Івано-Франківська обл.	2 731	1575	58%
Донецька обл.	5 178	2782	54%
Луганська обл.	2 821	989	35%
АР Крим	3 048	87	3%
Всього	72 325	49 051	68%

Реєстрація державних підприємств станом на 15.12.2020

Зареєстровано




не зареєстровано

Регіон	Всього у реєстрі	Зареєстровано	%
АР Крим	183	0	0
Вінницька обл.	79	38	48%
Волинська обл.	58	44	76%
Дніпропетровська обл.	184	79	43%
Донецька обл.	296	51	17%
Житомирська обл.	67	30	45%
Закарпатська обл.	64	36	56%
Запорізька обл.	78	39	50%
Івано-Франківська обл.	61	42	69%
Київська обл.	143	142	99%
Кіровоградська обл.	48	40	83%
Луганська обл.	164	14	9%
Львівська обл.	183	72	39%
м.Київ	996	154	15%
Миколаївська обл.	56	40	71%
Одеська обл.	164	85	52%
Полтавська обл.	70	49	70%
Рівненська обл.	57	37	65%
Сумська обл.	57	44	77%
Тернопільська обл.	55	25	45%
Харківська обл.	216	74	34%
Херсонська обл.	61	34	56%
Хмельницька обл.	56	38	68%
Черкаська обл.	64	32	50%
Чернівецька обл.	39	17	44%
Чернігівська обл.	54	35	65%
Всього	3553	1291	36%

Реєстрація органів влади (Міністерства) станом на 15.12.2020

№	Орган влади	Статус	Внесено документів
1	Міністерство оборони України	zareєстровано	132671
2	Міністерство освіти і науки України	zareєстровано	12113
3	Міністерство закордонних справ України	zareєстровано	5694
4	Міністерство юстиції України	zareєстровано	4978
5	Міністерство соціальної політики України	zareєстровано	4892
6	Міністерство фінансів України	zareєстровано	4026
7	Міністерство економічного розвитку і торгівлі України	zareєстровано	3637
8	Міністерство регіонального розвитку, будівництва та житлово-комунального господарства України	zareєстровано	3617
9	Міністерство з питань реінтеграції тимчасово окупованих територій України	zareєстровано	2539
10	Міністерство енергетики та вугільної промисловості України	zareєстровано	2505
11	Міністерство молоді та спорту України	zareєстровано	1902
12	Міністерство інфраструктури України	zareєстровано	1830
13	Міністерство внутрішніх справ України	zareєстровано	1621
14	Міністерство у справах ветеранів, тимчасово окупованих територій та внутрішньо переміщених осіб України	zareєстровано	1408
15	Міністерство аграрної політики та продовольства України	zareєстровано	1361
16	Міністерство культури України	ліквідовано	1233
17	Міністерство охорони здоров'я України	zareєстровано	943
18	Міністерство інформаційної політики України	ліквідовано	773
19	Міністерство цифрової трансформації	zareєстровано	0
20	Міністерство культури та інформаційної політики	не зареєстрований	0
21	Міністерство з питань стратегічних галузей промисловості України	не зареєстрований	0
Загальний підсумок		17/19 (89%)	187 743

БЕЗПЕКА



Кабінети зареєстровані з російськими е-адресами
станом на 15.12.2020 - **1683 штук**

на порталі стоїть перевірка, що не дає змогу реєструвати російські імейл адреси

НОВІ ДАНІ В ПЛАТЕЖАХ НА SPENDING.GOV.UA



ІДЕНТИФІКАТОР ЗАКУПІВЛІ: UA-2020-09-09-009145-b

ІДЕНТИФІКАТОР ДОГОВОРУ ПРО ЗАКУПІВЛЮ: b640c9505f7641d0a5f8b5fe10b52ffe

КПКВК: 0813105

КЕКВ: 2240

КОД БЮДЖЕТУ: 2123600000

ІДЕНТИФІКАТОР ЗАКУПІВЛІ

ІДЕНТИФІКАТОР ДОГОВОРУ ПРО ЗАКУПІВЛЮ

КОД ПРОГРАМНОЇ КЛАСИФІКАЦІЇ ВИДАТКІВ ТА КРЕДИТУВАННЯ БЮДЖЕТУ

КОД ЕКОНОМІЧНОЇ КЛАСИФІКАЦІЇ ТА КОД БЮДЖЕТУ

Роботи в межах порталу Spending на 2021

- Змінити алгоритм пошуку трансакцій: прибрати 3 місячне обмеження, доповнити новими полями для пошуку в розділі «Пошук за трансакціями» тощо
- Перехід з трансакції до OpenBudget за кодом бюджету
- Перехід з трансакції до Prozorro до договору
- Інтегрування із Prozorro щодо заповнення договорів на Spending по запиту користувача
- Створити контроль по зв'язці «трансакція - акт до договору» (коли є трансакція але нема до неї акту або взагалі договору)
- Розширити статистику порталу





НАЙБІЛЬША БАЗА ЗНАНЬ У СФЕРІ ПУБЛІЧНИХ ФІНАНСІВ



Оновлені дані по виконання Держбюджету одразу на порталі:
актуальні цифри в зручному форматі



Децентралізація зробила важливими дані місцевих бюджетів: регулярне оновлення виконання бюджетів від ОТГ до міста, можливий перехід в кабінет розпорядника на **spending.gov.ua**



Процедура ухвалення Державного бюджету багатоетапна:
ми оновили подачу бюджетного календаря



За витрачання бюджетних коштів відповідають головні розпорядники бюджетних коштів: **на сторінці подана оновлена інформація про ГРК**



Ми готові до старту середньострокового бюджетування:
вже підготовлено модуль для представлення Бюджетної декларації

Роботи в межах порталу Відкритий бюджет на 2021

- Зробити взаємоінтеграцію з Spending в розрізі бюджетів/кпквк/кекв, зробити крос посилання з одного на інший портали з drilldown (поглиблення в дані)
- Змінити принцип роботи відкритого API
- Публікація інформацію про бюджетні програми (запити/паспорта/звіти). Інтеграція із Spending.





**Єдиний повний реєстр проєктів соціального і економічного розвитку України
за підтримки міжнародних фінансових організацій**

ІНФОРМАЦІЯ НА ПОРТАЛІ



Проекти, які були **реалізовані, реалізуються зараз або плануються** за рахунок коштів позик міжнародних фінансових організацій



Статистика для розуміння динаміки використання коштів по роках



Структури фінансування проектів за галуззю реалізації, за кредиторами та відповідальними виконавцями



42
проекти

реалізуються в Україні
за підтримки МФО

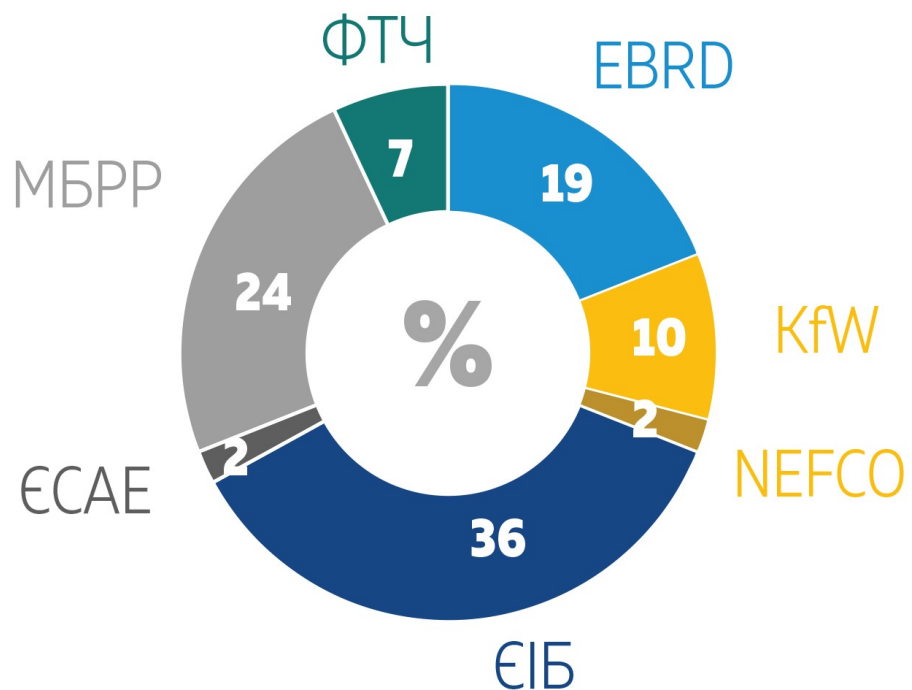


€5,4 млрд та **\$3** млрд
обсяг фінансування

Розподіл проектів МФО за галузями



Розподіл проектів у розрізі МФО



EBRD – Європейський банк реконструкції та розвитку
KfW – Німецька Кредитна Установа для Відбудови(КфВ)
ЄІБ – Європейський Інвестиційний банк
ЕСАЕ - Європейське співтовариство з атомної енергії
МБРР - Міжнародний банк реконструкції та розвитку
ФТЧ (МБРР) - Фонд чистих технологій (МБРР)
NEFCO - NEFCO (Північна екологічна фінансова корпорація)

ДЯКУЄМО ЗА УВАГУ



МІНІСТЕРСТВО
ФІНАНСІВ
УКРАЇНИ



ДЕРЖАВНА УСТАНОВА
ВІДКРИТІ ПУБЛІЧНІ ФІНАНСИ

