

ОФІЦІЙНИЙ ПОРТАЛ
ПУБЛІЧНИХ ФІНАНСІВ УКРАЇНИ

РІЧНИЙ ЗВІТ 2016

ОФІЦІЙНИЙ ПОРТАЛ
ПУБЛІЧНИХ ФІНАНСІВ УКРАЇНИ



«Проект «Є-data» вже показав свою ефективність. Конкретний результат проекту – безпрецедентна прозорість державних фінансів. Наступним кроком стане створення на базі сучасних технологій Інтегрованої інформаційно-аналітичної системи «Прозорий бюджет»

Перший заступник міністра фінансів
Оксана Маркарова

ЗМІСТ

- ПРО ПРОЕКТ (3)
- ПРОЗОРИЙ БЮДЖЕТ (5)
- ВІДКРИТІ ДАНІ (6)
- СЕРВІСИ НА БАЗІ ВІДКРИТИХ ДАНИХ (7)
- СОЦІАЛЬНА АКТИВНІСТЬ ПРОЕКТУ (9)
- ПАРТНЕРИ (11)
- ФІНАНСУВАННЯ (13)
- ІНДИКАТОРИ ПОРТАЛУ E-DATA.GOV.UA (14)
- КОМАНДА (19)

ПРО ПРОЕКТ

Однією з ключових реформ Стратегії сталого розвитку «Україна 2020» є реформа управління державними фінансами.

Основна мета – удосконалення бюджетного управління.

Прозорість бюджетного процесу може бути досягнута шляхом надання доступу до інформації про публічні фінанси. Міністерством фінансів **відкрито** проект «Є-data», який став основою реформи управління державними фінансами.

Основні напрями проекту «Є-data» :

- Реалізація норм ЗУ «Про відкритість використання публічних коштів»: створення веб-порталу e-data.gov.ua
- Розробка та впровадження Концепції інтегрованої інформаційно-аналітичної системи «Прозорий бюджет»
- Створення ресурсу для громадськості openbudget.gov.ua



«Ми не боремось з корупцією. Ми відкриваємо дані про публічні фінанси в Україні, щоб люди мали можливість самостійно та свідомо приймати рішення щодо ефективності державного управління».

Керівник проекту «Є-data»
Олександр Щелоков

ВЕБ-ПОРТАЛ

На порталі **щоденно публікуються** транзакції Державної казначейської служби України.

Розпорядники та одержувачі бюджетних коштів, державні цільові фонди, державні та комунальні підприємства мають звітувати на порталі про використання бюджетних коштів, укладені договори, акти виконаних робіт.

ПОРТАЛ ВІДПОВІДАЄ МІЖНАРОДНИМ СТАНДАРТАМ ВІДКРИТИХ ДАНИХ

- Робота порталу – 24/7
- Користування порталом – безкоштовне та анонімне, без паролів, рівнів доступу та обмежень
- Створена комп'ютерна та мобільна версії порталу
- Опубліковані дані можна завантажити у доступному для використання форматі
- Створено сервіс API
- Забезпечена актуальність даних модулю транзакції
- Дані доступні on-line
- Дані отримуються з офіційних джерел

КОМАНДОЮ «E-DATA» РОЗРОБЛЕНА ТА ЗАТВЕРДЖЕНА КМУ КОНЦЕПЦІЯ ІНТЕГРОВАНОЇ ІНФОРМАЦІЙНО-АНАЛІТИЧНОЇ СИСТЕМИ «ПРОЗОРИЙ БЮДЖЕТ»

(схвалено розпорядженням Кабінету Міністрів України від 11 лютого 2016 р. № 92-р)


ОФІЦІЙНИЙ ПОРТАЛ
ПУБЛІЧНИХ ФІНАНСІВ УКРАЇНИ

ПРОЗОРИЙ
БЮДЖЕТ

Ініціатива Кабінету Міністрів України «Прозорий бюджет» передбачає впровадження кращих міжнародних рекомендацій Світового банку, Міжнародного валютного фонду та Міжнародного бюджетного партнерства. План дій Кабінету Міністрів України передбачає зменшення можливостей для корупції шляхом посилення прозорості прийняття рішень та надання доступу до інформації.

Система «Прозорий бюджет» покликана підвищити ефективність управління бюджетом та ступінь підзвітності Уряду громадянам.

Метою Концепції є створення системи, що надасть доступ громадянам до інформації про публічні кошти на всіх стадіях планування та використання, забезпечить актуальність, достовірність та унікальність інформації, комфортність використання аналітичних даних, простоту та зрозумілість поданої інформації, логічність та продуманість, можливість порівняння динаміки, можливість зворотного зв'язку та експертного обговорення.



ВІДКРИТІ ДАНІ

42 МЛН
ТРАНСАКЦІЙ

13 МЛН
КОНТРАКТІВ,
АКТІВ ТА ЗВІТІВ

100 МЛН
ЗАПИТІВ АРІ

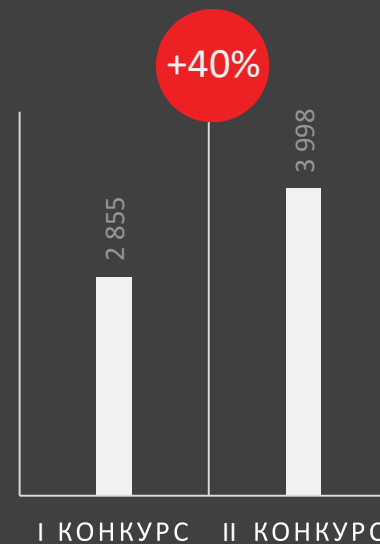
37 ТИСЯЧ
ЗАРЕЄСТРОВАНИХ
СЛУЖБОВИХ
КАБІНЕТІВ



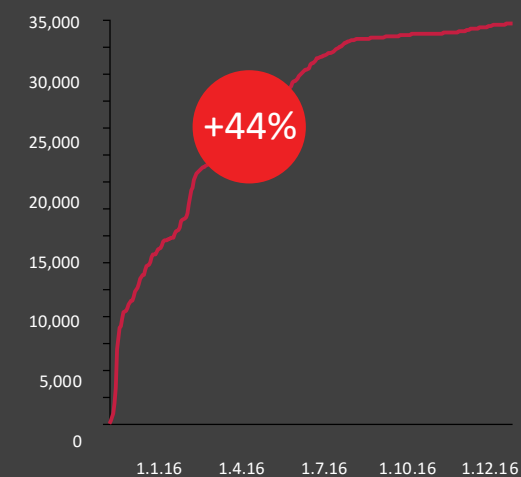
ПОРТАЛ
E-DATA.GOV.UA
НАЙБІЛЬША БАЗА
ВІДКРИТИХ ДАНИХ
У СЕКТОРІ
ПУБЛІЧНИХ
ФІНАНСІВ В
УКРАЇНІ

Станом на 01.01.17

СЕРВІСИ




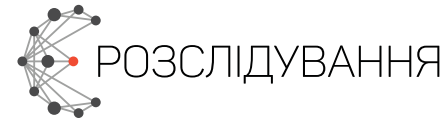
Динаміка переглядів
(Є Розслідування)



Загальна динаміка
реєстрації кабінетів (e-data)

Відвідування наших сервісів
«.007», «API», «Є-Розслідування»,
«Vot007» щомісячно **зростає** на 40%

- Регулярний національний конкурс журналістських розслідувань на основі відкритих даних «Є-Розслідування»
- Навчальні заходи для громадськості, журналістів, студентів, розпорядників бюджетних коштів «Є-data learning»
- Веб-сервіс «Пошуково-аналітична система .007»
- Перший в Україні робот у секторі публічних фінансів «BOT 007»
- Інноваційна система для побудови зв'язків та бізнесаналітики «BI Bot»
- Проект з відкриття та стандартизації державних метаданих



СЕРВІСИ

КОМАНДА
«Є-DATA» У 2016
РОЦІ **СТВОРИЛА**
е-СЕРВІСИ ДЛЯ
ПРОСУВАННЯ
ТА ЗРУЧНОГО
ВИКОРИСТАННЯ
ВІДКРИТИХ
ДАНИХ
У СЕКТОРІ
ПУБЛІЧНИХ
ФІНАНСІВ



ОФІЦІЙНИЙ ПОРТАЛ
ПУБЛІЧНИХ ФІНАНСІВ УКРАЇНИ

СОЦІАЛЬНА АКТИВНІСТЬ

Команда «Є-data»
має активну позицію
у налагодженні
співпраці між урядом,
громадськістю та ІТ
середовищем.

Ми провели
понад 40 навчальних
заходів та круглих
столів для громадськості,
студентів, державних
службовців та
журналістів,
присвячених відкритим
даним і сервісним
рішенням у секторі
публічних фінансів.

ОФІЦІЙНИЙ ПОРТАЛ
ПУБЛІЧНИХ ФІНАНСІВ УКРАЇНИ

СОЦІАЛЬНА АКТИВНІСТЬ

З метою популяризації відкритих даних у секторі публічних фінансів проект «Є-data» ініціював проведення регулярного конкурсу журналістських розслідувань та аналітичних досліджень.

У 2016 році **проведено** два Конкурси, які базувались на даних порталу e-data.gov.ua. Опубліковано 84 журналістських розслідування.



РОЗСЛІДУВАННЯ

ПАРТНЕРИ

Команда «Є-data» в 2016 році створила альтернативну платформу для професіоналів у секторі публічних фінансів

«Performance Dialogue»

Світові тенденції менеджменту, нові ІТ рішення, ВІ, боти, управління ризиками – такі основні теми регулярного заходу від проекту «Є-data» та Міністерства фінансів України.

ПАРТНЕРИ




МІНІСТЕРСТВО
ФІНАНСІВ
УКРАЇНИ



Виконавець:
giz Deutsche Gesellschaft
für Internationale
Zusammenarbeit (GIZ) GmbH



 Schweizerische Eidgenossenschaft
Confédération suisse
Confederazione Svizzera
Confederaziun svizra

Swiss Confederation



Фонд Східна Європа



ЗМІЦНЕННЯ МІСЦЕВОЇ ФІНАНСОВОЇ
ІНІЦІАТИВИ (ЗМФІ-ІІ) ВПРОВАДЖЕННЯ

 **IBCED** ІНСТИТУТ БЮДЖЕТУ ТА
СОЦІАЛЬНО-ЕКОНОМІЧНИХ ДОСЛІДЖЕНЬ



1991
Open Data Incubator



**ТЕК
СТИ**

ДЕТЕКТОР M media



Performance Dialogue



«Є-data» у 2016 році підтримано через проект «Підтримка реформи управління державними фінансами», що реалізується федеральною компанією Deutsche Gesellschaft für Internationale Zusammenarbeit (GIZ) GmbH за дорученням Уряду Німеччини.

Розмір фінансування проектної команди «Є-data» у 2016 році склав

1,5 млн UAH

Фінансування ІТ команди

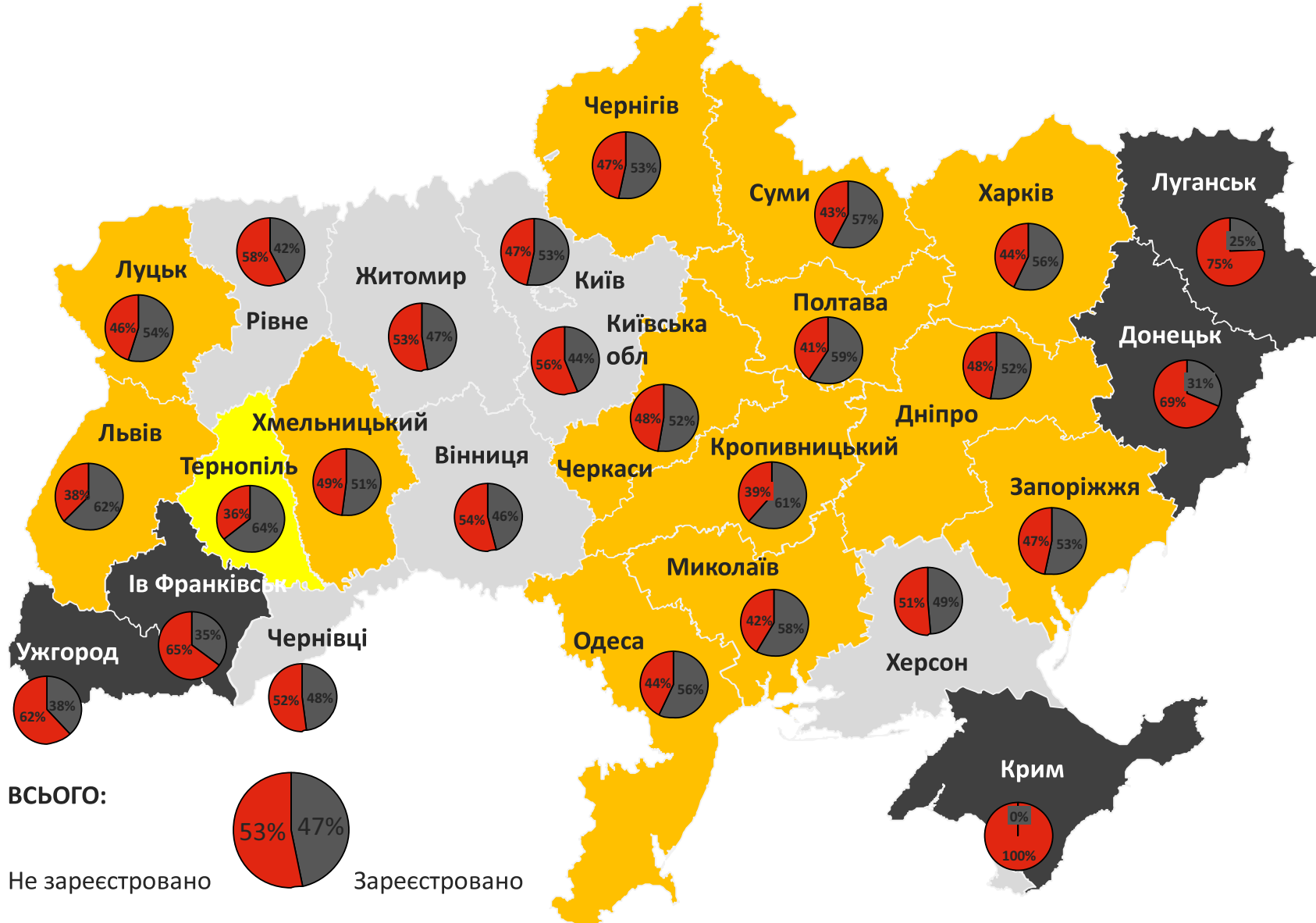
0,4 млн UAH

Всього:

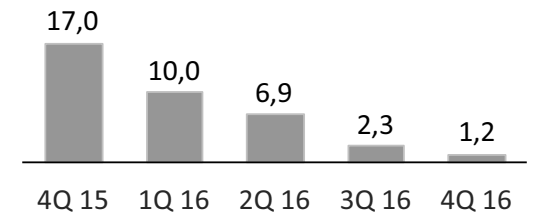
1,9 млн UAH

РІВЕНЬ РЕЄСТРАЦІЇ НА ПОРТАЛІ

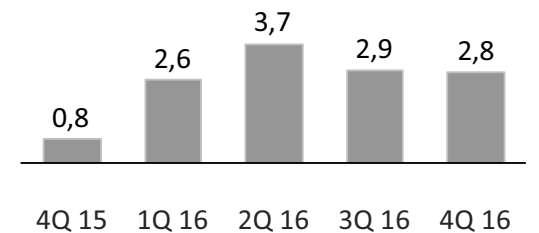
ІНДИКАТОРИ ПОРТАЛУ



Зареєстровано кабінетів, тис.



Внесено документів, млн.



Зареєстровано кабінетів

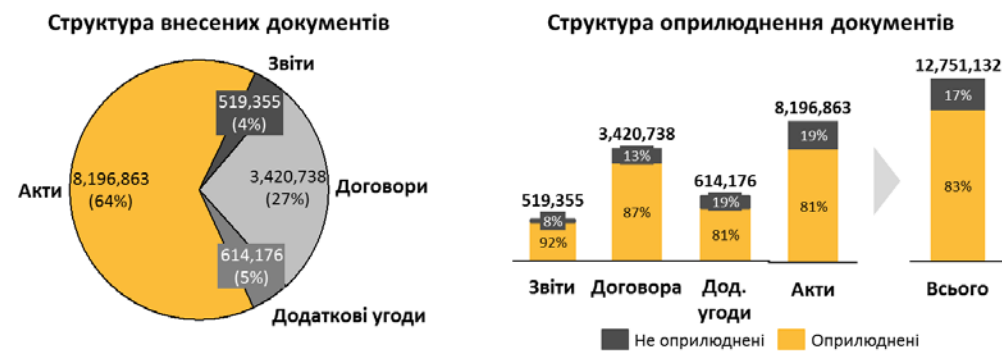
	2015	2016	
Львівська	46%	54%	2.673
Дніпропетровська	61%	39%	2.283
Харківська	61%	39%	1.946
Полтавська	37%	63%	1.896
Одеська	58%	42%	1.876
м.Київ	42%	58%	1.776
Вінницька	43%	57%	1.732
Житомирська	29%	71%	1.690
Тернопільська	75%	25%	1.686
Запорізька	60%	40%	1.529
Донецька	43%	57%	1.514
Хмельницька	35%	65%	1.510
Київська	29%	71%	1.446
Черкаська	32%	68%	1.383
Сумська	22%	78%	1.344
Кіровоградська	42%	58%	1.337
Чернігівська	50%	50%	1.304
Волинська	42%	58%	1.242
Рівненська	52%	48%	1.165
Миколаївська	53%	47%	1.161
Херсонська	45%	55%	1.106
Івано-Франківська	33%	67%	1.076
Закарпатська	21%	79%	1.024
Чернівецька	59%	41%	846
Луганська	50%	50%	773
АР Крим	0		
Всього	46%	54%	37.318

Внесено документів

	4Q 15	1Q 16	2Q 16	3Q 16	4Q 16	
Львівська	6%	25%	25%	22%	22%	748.021
Дніпропетровська	9%	27%	23%	20%	21%	955.323
Харківська	7%	21%	28%	22%	22%	877.618
Полтавська	4%	18%	31%	25%	22%	763.319
Одеська	8%	23%	25%	21%	23%	491.826
м.Київ	8%	21%	26%	21%	24%	687.609
Вінницька	4%	19%	33%	22%	22%	581.135
Житомирська	4%	17%	35%	22%	22%	459.167
Тернопільська	8%	22%	23%	24%	23%	360.133
Запорізька	8%	19%	28%	25%	21%	620.649
Донецька	5%	21%	27%	25%	22%	510.354
Хмельницька	4%	20%	33%	21%	22%	596.091
Київська	4%	5%	29%	27%	25%	384.014
Черкаська	4%	15%	33%	26%	22%	521.057
Сумська	3%	15%	38%	22%	22%	601.474
Кіровоградська	5%	18%	34%	22%	21%	461.675
Чернігівська	7%	26%	23%	21%	22%	467.007
Волинська	6%	18%	31%	22%	23%	371.131
Рівненська	7%	24%	26%	22%	22%	392.151
Миколаївська	7%	21%	28%	23%	22%	422.568
Херсонська	6%	15%	34%	23%	22%	378.666
Івано-Франківська	4%	22%	27%	24%	23%	300.601
Закарпатська	2%	18%	33%	24%	22%	275.652
Чернівецька	6%	25%	27%	22%	21%	276.339
Луганська	7%	25%	26%	21%	21%	247.552
АР Крим	0					
Всього	6%	21%	29%	23%	22%	12.751.132

Регион	Порожні кабінети	Кабінети з інформацією	Всього	Вага наповнених кабінетів
Кіровоградська обл.	57	1 280	1 337	96%
Полтавська обл.	81	1 815	1 896	96%
Чернівецька обл.	37	809	846	96%
Житомирська обл.	102	1 588	1 690	94%
Хмельницька обл.	97	1 413	1 510	94%
Донецька обл.	99	1 415	1 514	93%
Харківська обл.	132	1 814	1 946	93%
Сумська обл.	92	1 252	1 344	93%
Закарпатська обл.	73	951	1 024	93%
Луганська обл.	56	717	773	93%
Черкаська обл.	110	1 273	1 383	92%
Тернопільська обл.	136	1 550	1 686	92%
Запорізька обл.	128	1 401	1 529	92%
Дніпропетровська обл.	196	2 087	2 283	91%
Херсонська обл.	107	999	1 106	90%
Чернігівська обл.	128	1 176	1 304	90%
Одеська обл.	185	1 691	1 876	90%
Івано-Франківська обл.	114	962	1 076	89%
Миколаївська обл.	128	1 033	1 161	89%
Вінницька обл.	198	1 534	1 732	89%
Київська обл.	171	1 275	1 446	88%
Львівська обл.	318	2 355	2 673	88%
Рівненська обл.	141	1 024	1 165	88%
Волинська обл.	184	1 058	1 242	85%
м.Київ	300	1 476	1 776	83%
АР Крим	0	0	0	0%
Загальний підсумок	3 370	33 948	37 318	91%

Функціонал порталу дозволяє переглядати договори, додаткові угоди, акти та звіти:



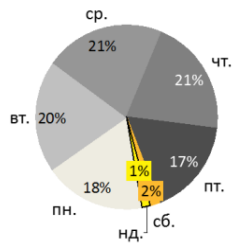
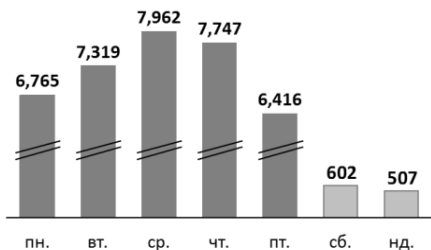
№	Орган влади	Статус	Внесено документів
1	Міністерство аграрної політики та продовольства України	зареєстровано	12
2	Міністерство внутрішніх справ України	зареєстровано	1 379
3	Міністерство екології та природних ресурсів України	зареєстровано	585
4	Міністерство економічного розвитку і торгівлі України	зареєстровано	1 079
5	Міністерство енергетики та вугільної промисловості України	зареєстровано	842
6	Міністерство закордонних справ України	зареєстровано	1 061
7	Міністерство інформаційної політики України	зареєстровано	192
8	Міністерство інфраструктури України	зареєстровано	424
9	Міністерство культури України	зареєстровано	130
10	Міністерство молоді та спорту України	зареєстровано	476
11	Міністерство оборони України	зареєстровано	31 604
12	Міністерство освіти і науки України	зареєстровано	6
13	Міністерство охорони здоров'я України	зареєстровано	806
14	Міністерство регіонального розвитку, будівництва та житлово-комунального господарства України	зареєстровано	297
15	Міністерство соціальної політики України	зареєстровано	1 094
16	Міністерство фінансів України	зареєстровано	1 043
17	Міністерство юстиції України	зареєстровано	1 326
Загальний підсумок			17/17 (100%)
			42 356

Регіон	Всього	Вага, %	Приріст. за міс.
Дніпропетровська обл.	955 323	7%	+5%
Харківська обл.	877 618	7%	+6%
Полтавська обл.	763 319	6%	+6%
Львівська обл.	748 021	6%	+6%
м.Київ	687 609	5%	+8%
Запорізька обл.	620 649	5%	+6%
Сумська обл.	601 474	5%	+6%
Хмельницька обл.	596 091	5%	+6%
Вінницька обл.	581 135	5%	+6%
Черкаська обл.	521 057	4%	+6%
Донецька обл.	510 354	4%	+6%
Одеська обл.	491 826	4%	+6%
Чернігівська обл.	467 007	4%	+7%
Кіровоградська обл.	461 675	4%	+6%
Житомирська обл.	459 167	4%	+6%
Миколаївська обл.	422 568	3%	+6%
Рівненська обл.	392 151	3%	+6%
Київська обл.	384 014	3%	+8%
Херсонська обл.	378 666	3%	+6%
Волинська обл.	371 131	3%	+7%
Тернопільська обл.	360 133	3%	+5%
Івано-Франківська обл.	300 601	2%	+7%
Чернівецька обл.	276 339	2%	+6%
Закарпатська обл.	275 652	2%	+6%
Луганська обл.	247 552	2%	+6%
АР Крим	0	0%	+0%
Загальний підсумок	12 751 132	100.0%	+6%

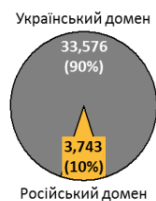
Погодинна кількість реєстрації кабінетів



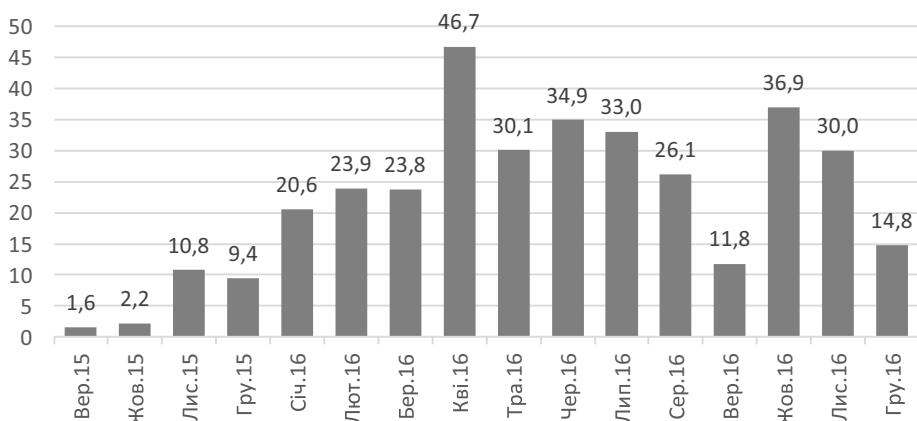
Структура реєстрації кабінетів по дням тижня



Структура внесених e-mail адрес

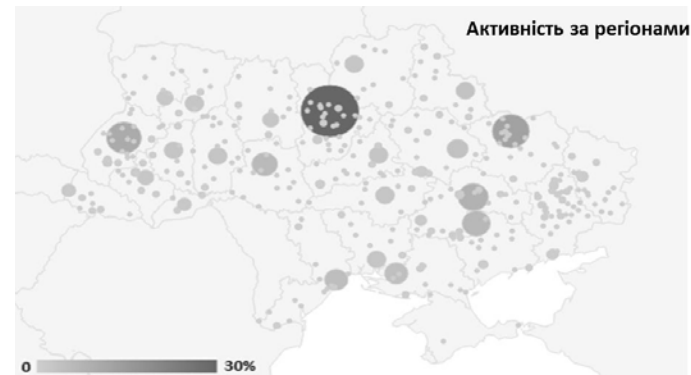


Відвідувань, тисяч (середнє за міс.)



№ Активність за регіонами Вага, %

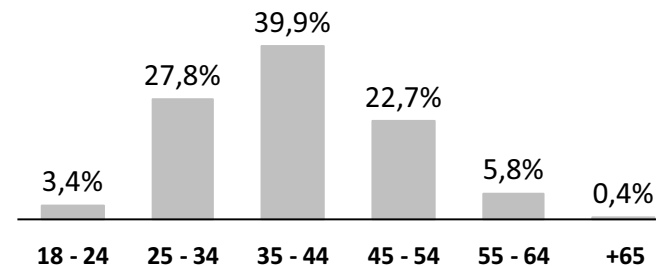
1	м.Київ	34%
2	Львівська обл.	7%
3	Дніпропетровська обл.	7%
4	Харківська обл.	7%
5	Запорізька обл.	4%
6	Вінницька обл.	4%
7	Одеська обл.	3%
8	Полтавська обл.	3%
9	Донецька обл.	3%
10	Херсонська обл.	3%
11	Черкаська обл.	2%
12	Хмельницька обл.	2%
13	Івано-Франківська обл.	2%
14	Миколаївська обл.	2%
15	Сумська обл.	2%
16	Тернопільська обл.	2%
17	Рівненська обл.	2%
18	Кіровоградська обл.	2%
19	Житомирська обл.	2%
20	Київська обл.	2%
21	Закарпатська обл.	2%
22	Чернігівська обл.	1%
23	Чернівецька обл.	1%
24	Волинська обл.	1%
25	Луганська обл.	1%
26	АР Крим	0%
Загальний підсумок		100.0%



Використання пристроїв

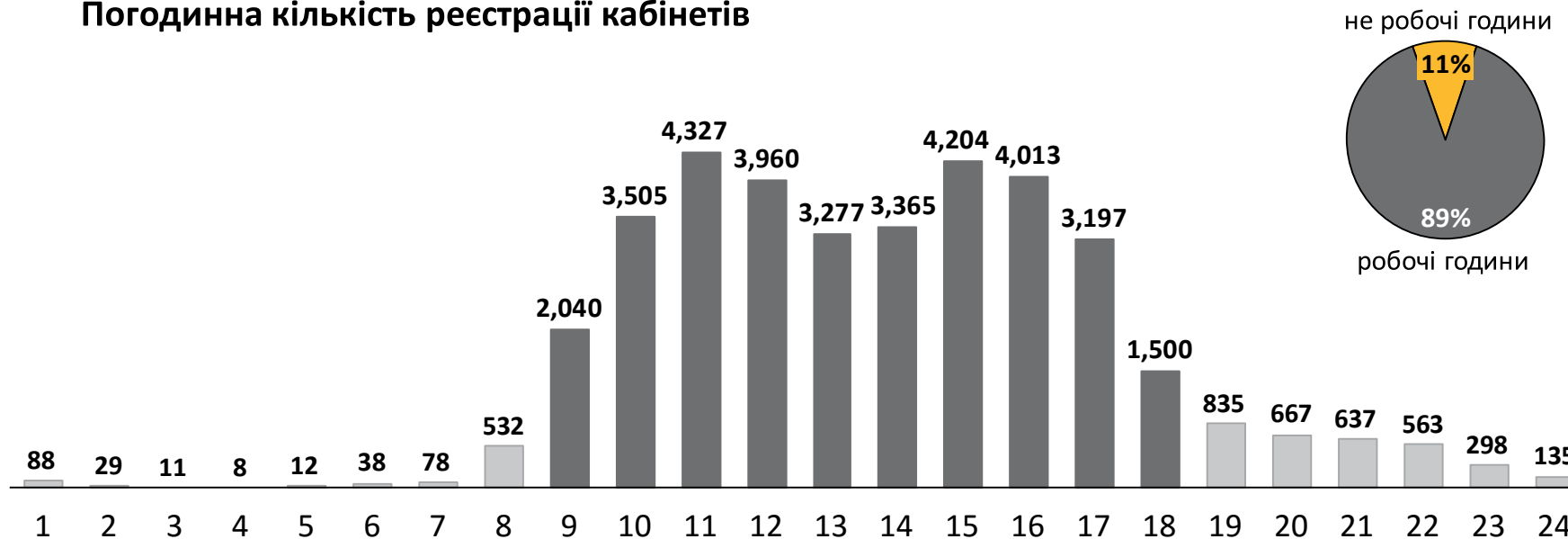
Пристрій	Вага, %
Комп'ютер	97,98%
Мобільний телефон	1,62%
Планшет	0,40%
Загальний підсумок	100.0%

Демографічні показники

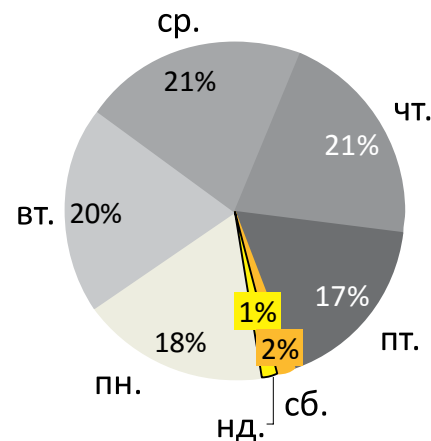
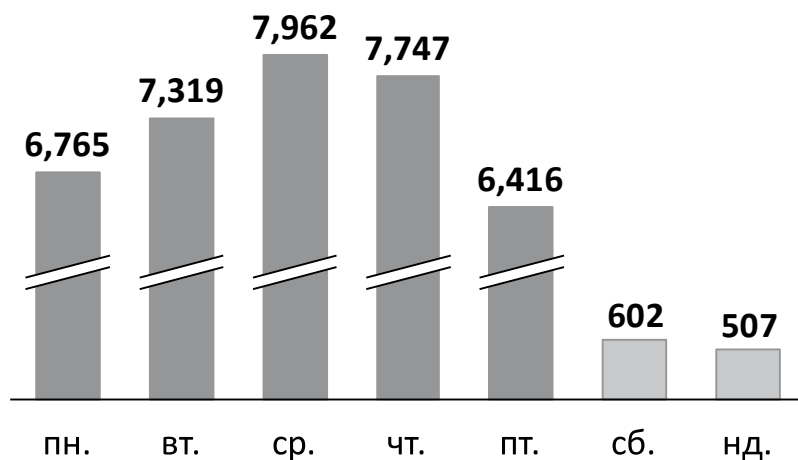


Жінки 78%
Чоловіки 22%

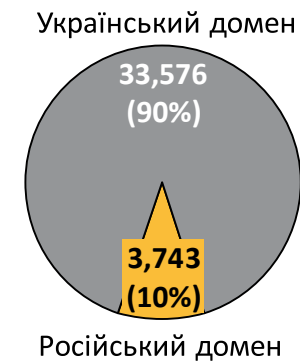
Погодинна кількість реєстрації кабінетів



Структура реєстрації кабінетів по дням тижня



Структура внесених e-mail адрес



КОМАНДА



Команда проекту «Є-data» об'єднує професіоналів:

це фінансисти, ризик-менеджери,
ІТ спеціалісти, бізнес-аналітики,
методологи та журналісти.

До проекту залучено 16 спеціалістів
та понад 20 волонтерів і незалежних експертів.

ОФІЦІЙНИЙ ПОРТАЛ
ПУБЛІЧНИХ ФІНАНСІВ УКРАЇНИ

